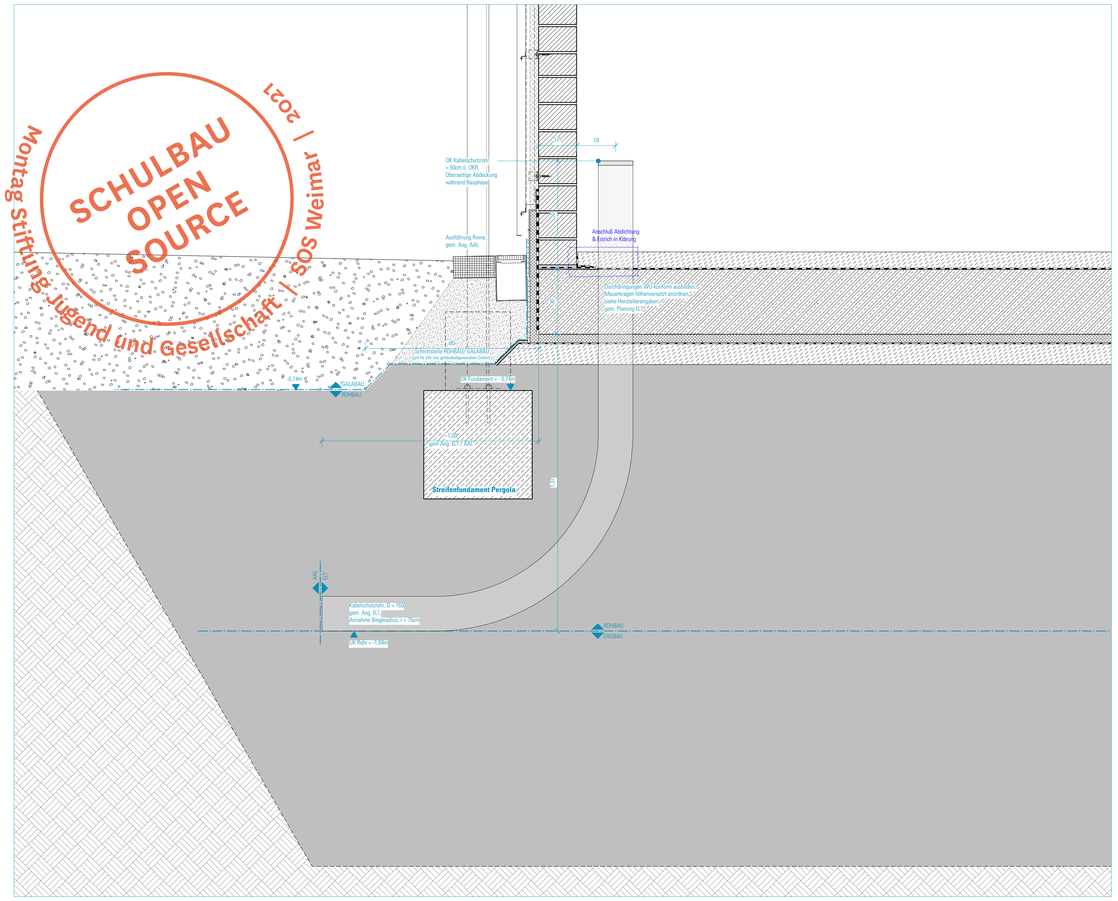

Schnitt ELT-Box M 1:10

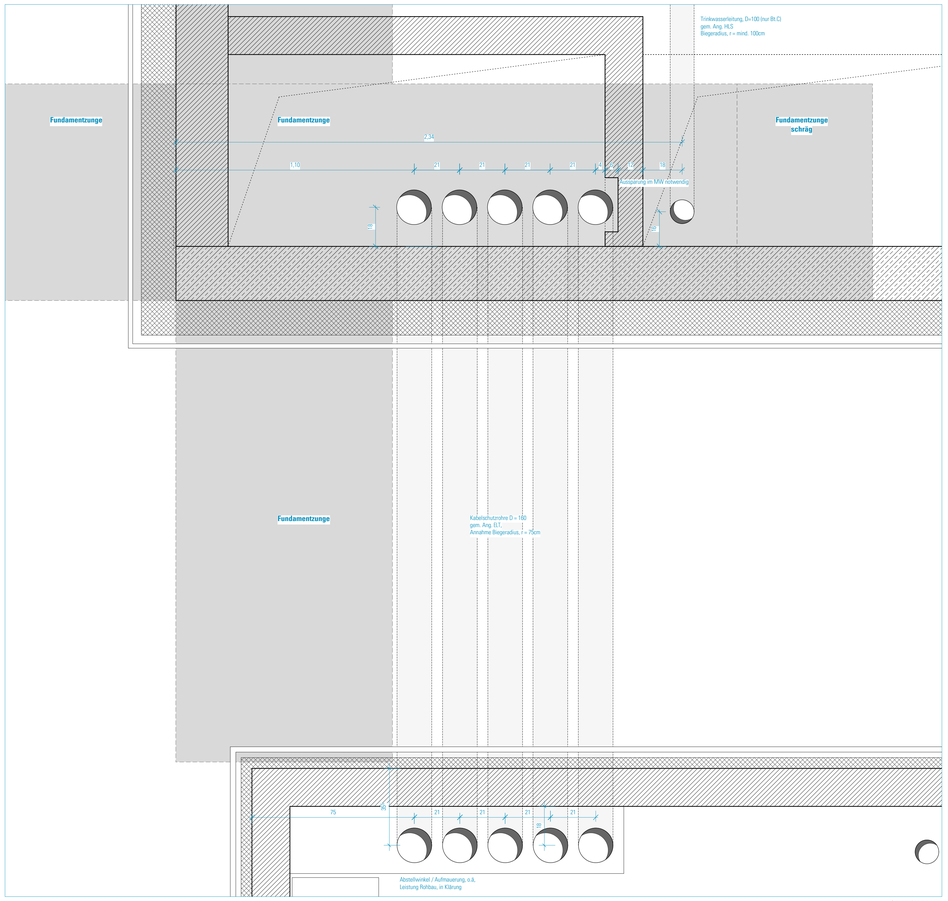

Grundriss M 1:10

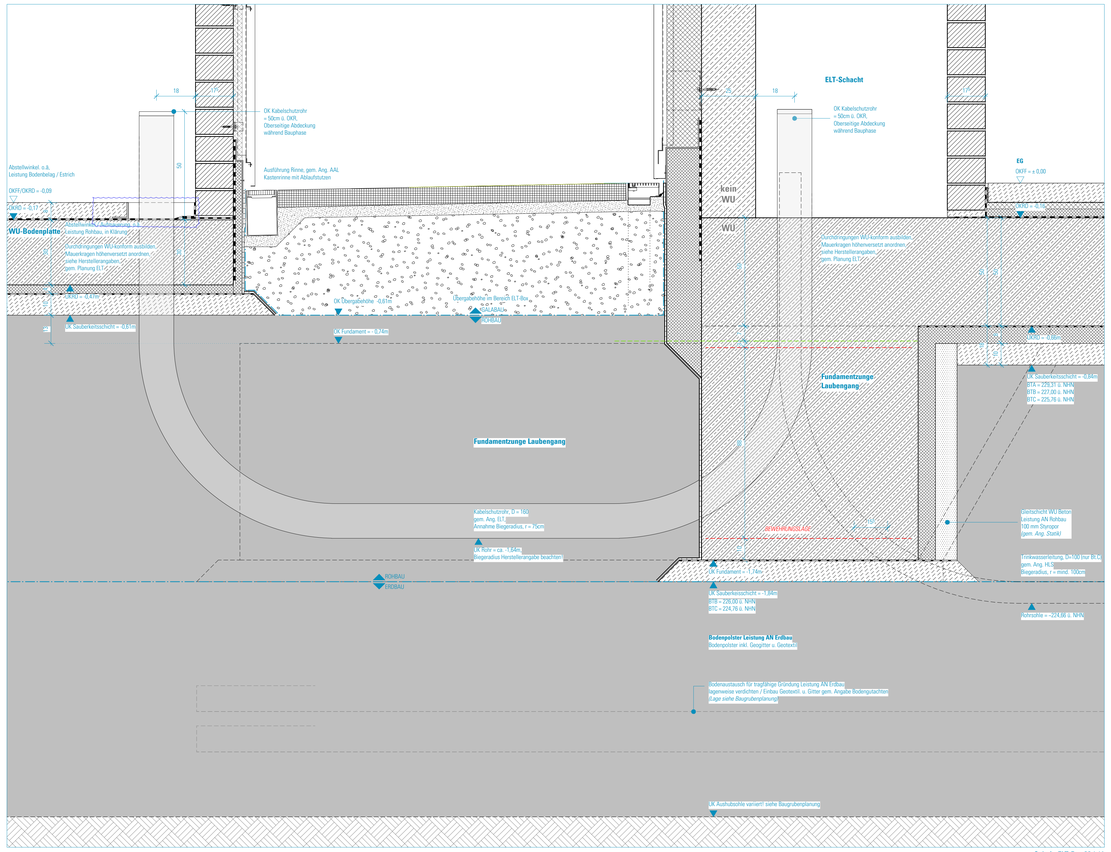

Schnitt ELT-Box M 1:10

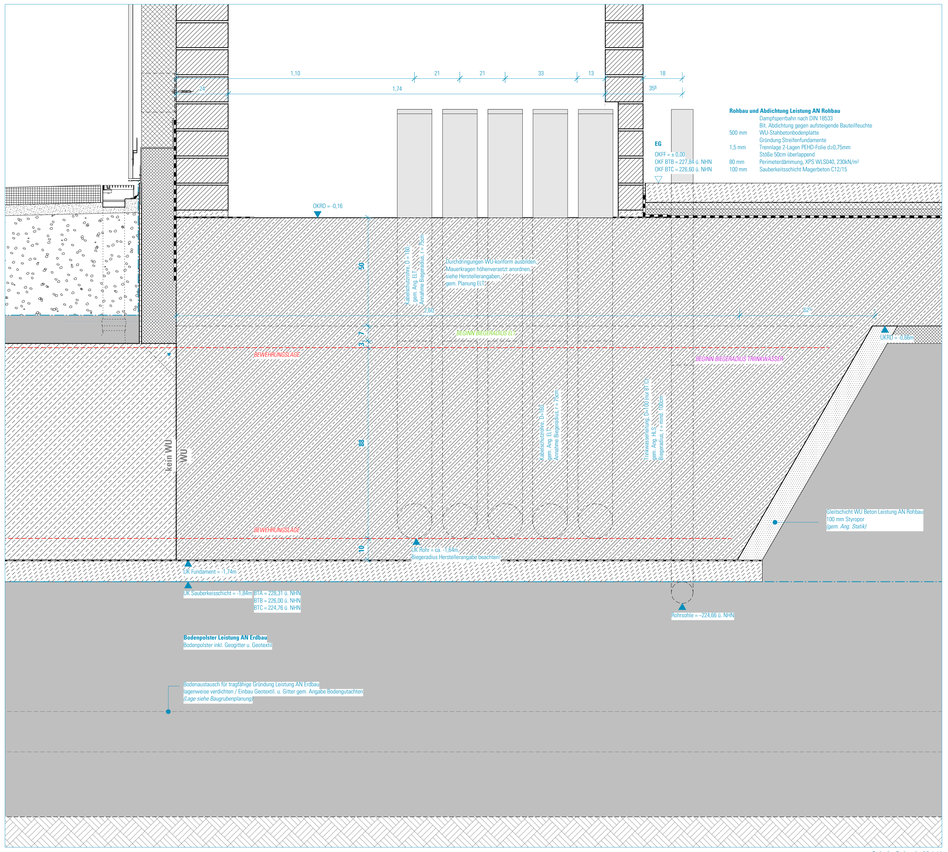

Schnitt Schacht M 1:10

SCHRAFFUREN / SYMBOLE	BESCHRIFTUNG / SYMBOLE	BRANDSCHUTZSYMBOLE
STAHLBETON	EINGANG	DRUCKKNOPFMELDER
STAHLBETON WU	AHD ABHANGSDECKE	FEUERLÖSCHER
STAHLBETON-FERTIGTEIL	AK AUSSENKANTE	WH WANDHYDRANT
MAUERWERK	BRH BRÜSTUNGSHÖHE RB Ü. OKFF	RWA RAUCH- UND WÄRMEABZUG
TROCKENBAU	BV BODENPLATTENVERSTÄRKUNG	FLUCHTRICHTUNG, 1. RETTUNGSWEG
ESTRICH	DKF DREH-KIPP-FLÜGEL	FLUCHTRICHTUNG, 2. RETTUNGSWEG
WÄRMEDÄMMUNG-HART	DV DECKENVERSPRUNG	T30 FEUERHEMMENDE TÜR
WÄRMEDÄMMUNG-WEICH	FF FERTIGFUSSBODEN	T90 FEUERBESTÄNDIGE TÜR
DÄMMUNG-AUSBAU	FS FERTIGSTURZ	D DICHT SCHLIESSEND
AMF AUFMERKSAMKEITSFELD	FV FESTVERGLASUNG	R RAUCHDICHT
WD WANDDURCHBRUCH BREITE/ HÖHE IN CM	HO HOLZ	S SELBSTSCHLIESSENDE TÜR
WD WANDDURCHBRUCH DURCHMESSER IN CM	LRH LICHTE RAUMHÖHE	NA NOTAUSGANG
DD DECKENDURCHBRUCH BREITE/ LÄNGE IN CM	LÜ LÜFTUNGSQUERSCHNITT OHNE ANFORDERUNG	P TÜR/FENSTER MIT NOTAUSGANGVERSCHLUSS (ODER NICHT ABSCHLIESSBAR)
BD BODENDURCHBRUCH BREITE/ LÄNGE IN CM	o.A. ÖFFNUNGSFLÜGEL	VGL. BRANDSCHUTZKONZEPT
	OK OBERKANTE	
	RA ROHRACHSE	
	RB ROHBAU	
	RD ROHDECKE, ohne Sturz	
	RH RAUMHOCH, ohne Sturz	
	RR REGENROHR	
	SB SICHTBETON	
	SO SONNENSCHUTZ	
	TU TÜR	
	UK UNTERKANTE	
	UZ UNTERZUG	
	ÜEZ ÜBERZUG	
	VK VORDERKANTE	
ÄNDERUNGSWOLKEN	DETAILSCHNITTNUMMER	TÜRBEZEICHNUNG
ÄNDERUNGSWOLKE ZUM LETZTEN INDEX	SCHNITTNUMMER	B1.03 / D5 GEBÄUDE/GESCH.TÜRNUMMER / BRANDSCHUTZANFORDERUNG
KLÄRUNGSHINWEIS	OKFF = ±0,00 / OKRD = -0,16	1.01 / 2.13 TÜRBREITE RB / TÜRHÖHE RB ÜBER OK FF
TGA-ELEMENTE	HÖHENKOTE FERTIGMAß / HÖHENKOTE ROHBAUMAß	WANDAUSSPARUNG FENSTERLAIBUNG
		Wandaussparung / Fensterlaibung a/b/c b=a-x/c WANDAUSSPARUNG a/b/c: SEITL./UNTEN/OBEN (cm) t: TIEFE UMLAUFEND (cm)
		14/14/26 HO-LAIBUNG MIT SO
		14/14/14 HO-LAIBUNG OHNE SO
		18/18/18 SB-LAIBUNG OHNE SO

HINWEISE: Alle Maße sind von den Ausführenden verantwortlich zu prüfen. Abweichungen und Unstimmigkeiten jeglicher Art sind vor der Ausführung der Bauleitung mitzuteilen. Der Plan gilt nur in Zusammenhang mit der Statik und den entsprechenden Schalplänen. Sämtliche Höhenangaben beziehen sich auf ± 0,00 bzw. m ü.NN.

Index	Änderung	Bearbeiter	Datum

Projekt:
SCHULBAU OPEN SOURCE
Neubau Schule am Hartwege 2 - 99425 Weimar

Planinhalt:
AUSFÜHRUNGSPLANUNG
Regel - Hauseinführung ELT-Box

Kooperationspartner:
IBA Thüringen
Auenstrasse 9, 99510 Apolda

Montag Stiftung Jugend und Gesellschaft
Adenauerallee 127, 53113 Bonn

Bauherrenschaft:
Stadt Weimar
Schwanseestraße 17
99423 Weimar

weimar Kulturstadt Europas

Unterschrift Bauherrenschaft

Entwurfsverfasser:
gernot schulz : architektur GmbH
Vorgebirgstraße 338
50969 Köln

gernot schulz : architektur GmbH

Unterschrift Entwurfsverfasser

Format:	Maßstab:	Erstellt am:	Erstellt von:	Status:	Index Nr.:	Index vom:
ISO A0	1:10	26.04.22	NM	Freigabe Rohbau	04	26.04.22
Projekt-Nr. 2818	Plan-Nr.: 309-GSA-SOS-LP5-10-DE-RB-ABC-F-00					