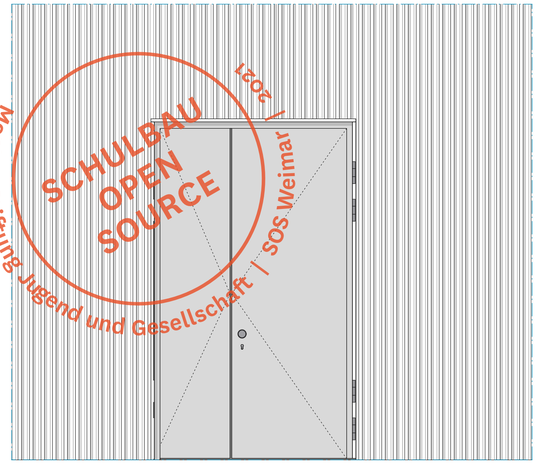


Ansicht 1:20

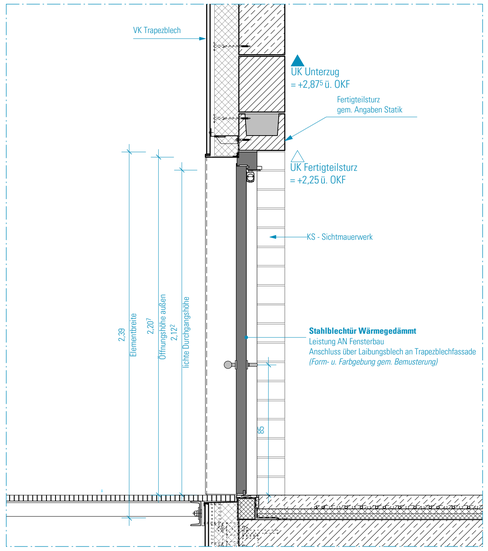


Vertikalschnitt 1:20 Obergeschoss

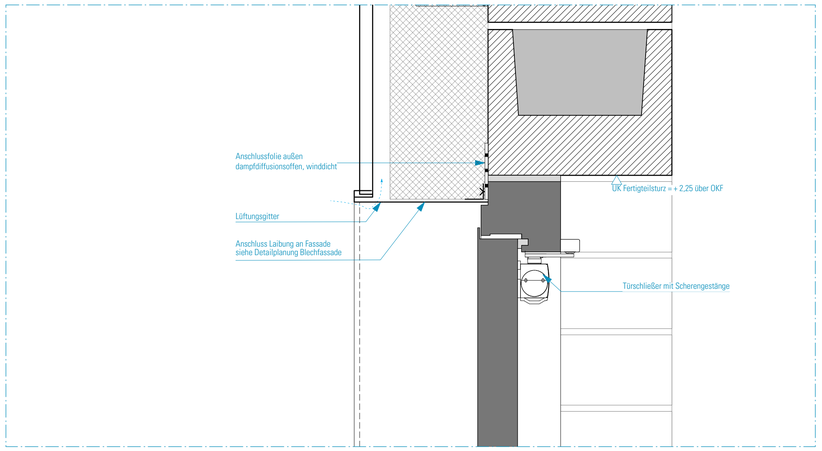


Stahl-Tür 1:5 oberer Anschluss

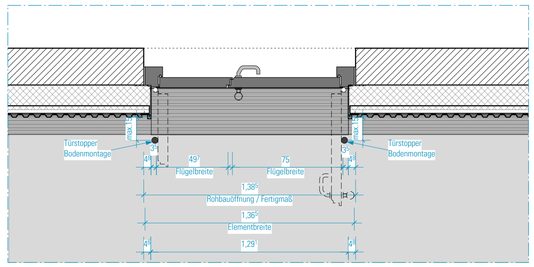


Stahl-Tür 1:20 Horizontalschnitt Erdgeschoss

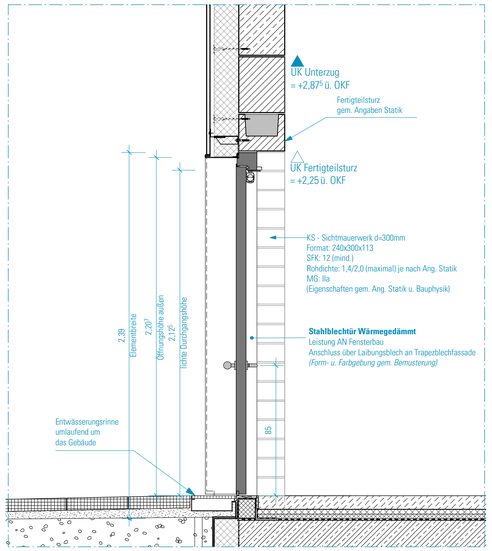


Vertikalschnitt 1:20 Erdgeschoss

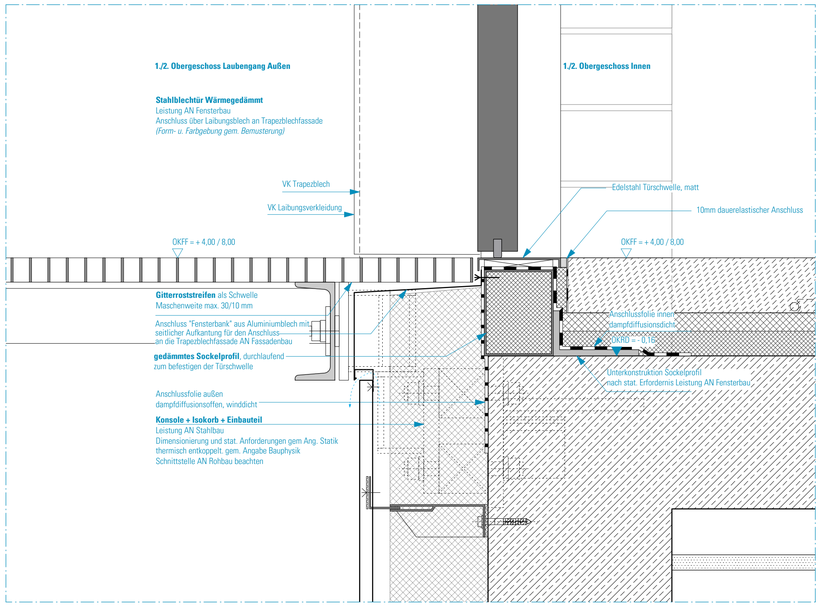


Stahl-Tür 1:5 unterer Anschluss Obergeschoss 1./2.

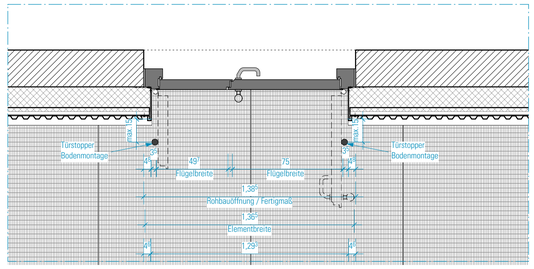


Stahl-Tür 1:20 Horizontalschnitt Obergeschoss

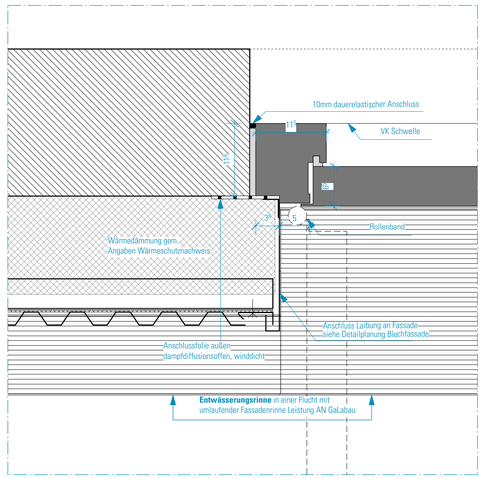


Stahl-Tür 1:5 Horizontalschnitt Erdgeschoss

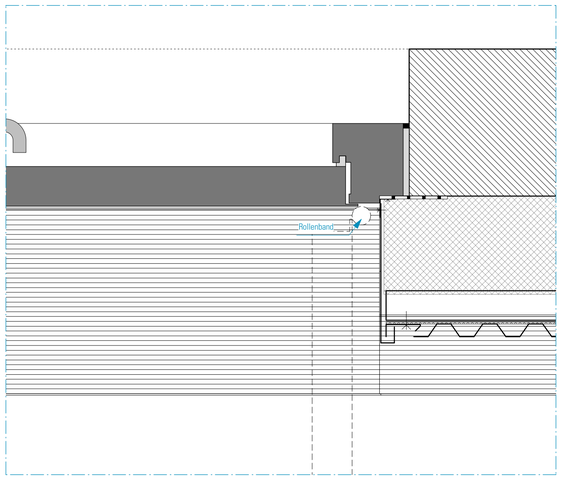


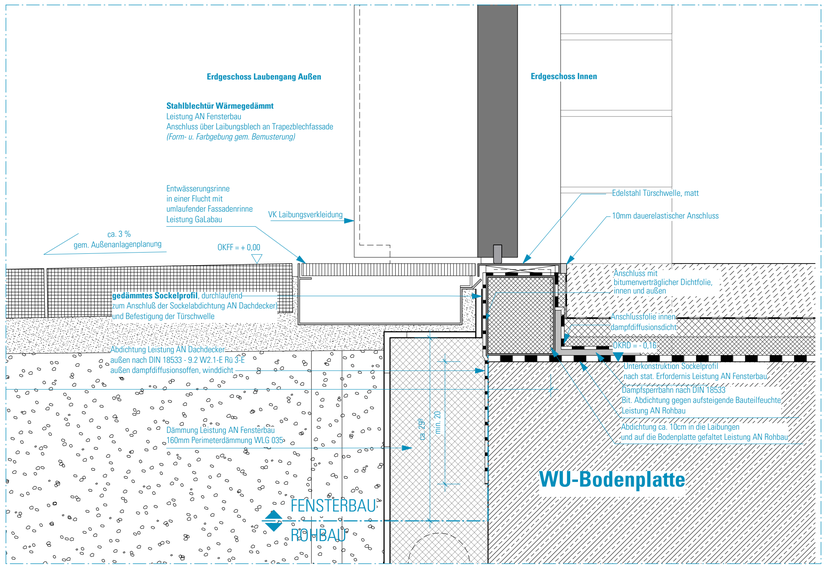


Stahl-Tür 1:5 unterer Anschluss Erdgeschoss

| SCHRAFFUREN / SYMBOLE | BESCHRIFTUNG / SYMBOLE | BRANDSCHUTZSYMBOLE |
|---|---|---|
| STAHLBETON | EINGANG | DRUCKKNOPFMELDER |
| STAHLBETON WU | AHD ABHANGDECKE | FEUERLÖSCHER |
| STAHLBETON-FERTIGTEIL | AK AUSSENKANTE | WH WANDHYDRANT |
| MAUERWERK | BRH BRÜSTUNGSHÖHE RB Ü. OKFF | RWA RAUCH- UND WÄRMEABZUG |
| TROCKENBAU | BV BODENPLATTENVERSTÄRKUNG | FLUCHTRICHTUNG, 1. RETTUNGSWEG |
| ESTRICH | DKF DREH-KIPP-FLÜGEL | FLUCHTRICHTUNG, 2. RETTUNGSWEG |
| WÄRMEDÄMMUNG-HART | DV DECKENVERSPRUNG | T30 FEUERHEMMENDE TÜR |
| WÄRMEDÄMMUNG-WEICH | FF FERTIGFUßBODEN | T90 FEUERBESTÄNDIGE TÜR |
| DÄMMUNG-AUSBAU | FS FERTIGSTURZ | D DICHT SCHLIESSEND |
| | FV FESTVERGLASUNG | R RAUCHDICHT |
| AMF AUFMERKSAMKEITSFELD | HO. HOLZ | S SELBSTSCHLIESSENDE TÜR |
| WD WANDDURCHBRUCH BREITE/ HÖHE IN CM | li.RH LICHTE RAUMHÖHE | NA NOTAUSGANG |
| WD WANDDURCHBRUCH DURCHMESSER IN CM | LQ LÜFTUNGSQUERSCHNITT | P TÜR/FENSTER MIT NOTAUSGANGVERSCHLUSS (ODER NICHT ABSCHLIESSBAR) |
| DD DECKENDURCHBRUCH BREITE/ LÄNGE IN CM | o.A. OHNE ANFORDERUNG | VGL. BRANDSCHUTZKONZEPT |
| BD BODENDURCHBRUCH BREITE/ LÄNGE IN CM | ÖF ÖFFNUNGSFLÜGEL | |
| | OK OBERKANTE | |
| | RA ROHRACHSE | |
| | RB ROHBAU | |
| | RD ROHDECKE, ohne Sturz | |
| | RH RAUMHOCH, ohne Sturz | |
| | RR REGENROHR | |
| | SB SICHTBETON | |
| | SO SONNENSCHUTZ | |
| | TU TÜR | |
| | UK UNTERKANTE | |
| | UZ UNTERZUG | |
| | UEZ ÜBERZUG | |
| | VK VORDERKANTE | |

| ÄNDERUNGSWOLKEN | | TÜRBEZEICHNUNG |
|---|---|---|
| ÄNDERUNGSWOLKE ZUM LETZTEN INDEX | DETAILSCHNITTNUMMER A | B1.03 DS GEBÄUDE/GESCH.TÜRNUMMER BRANDSCHUTZANFORDERUNG |
| KLÄRUNGSHINWEIS | SCHNITTNUMMER 1 | 1.01 / 2.13 TÜRBREITE RB / TÜRHÖHE RB ÜBER OK FF |
| TGA-ELEMENTE | OKFF = ±0,00 OKRD = -0,16 | WANDAUSSPARUNG FENSTERLAIBUNG |
| | HÖHENKOTE FERTIGMAß | Wandaussparung Fensterlaibung a/b/c: WANDAUSSPARUNG a/b/c: SEITL./UNTEN/OBEN (cm) |
| | HÖHENKOTE ROHBAUMAß | a/b/c: t= x cm t: TIEFE UMLAUFEND (cm) |
| | | 14/14/26 HO-LAIBUNG MIT SO |
| | | 14/14/14 HO-LAIBUNG OHNE SO |
| | | 18/18/18 SB-LAIBUNG OHNE SO |

**HINWEISE:** Alle Maße sind von den Ausführenden verantwortlich zu prüfen. Abweichungen und Unstimmigkeiten jeglicher Art sind vor der Ausführung der Bauleitung mitzuteilen. Der Plan gilt nur in Zusammenhang mit der Statik und den entsprechenden Schalplänen. Sämtliche Höhenangaben beziehen sich auf ± 0,00 bzw. m ü.NN.

| Index | Änderung | Bearbeiter | Datum |
|---|---|---|---|
| | | | |
| | | | |
| | | | |
| | | | |
| | | | |
| | | | |
| | | | |
| | | | |

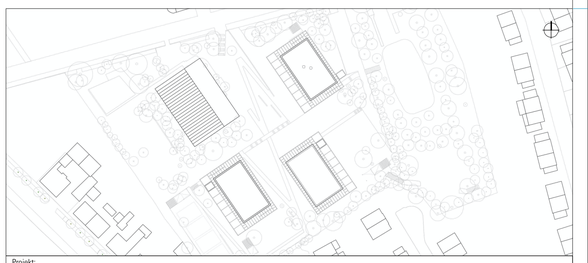

Projekt:
**SCHULBAU OPEN SOURCE**
Neubau Schule am Hartwege 2 - 99425 Weimar

Planinhalt:
AUSFÜHRUNGSPLANUNG
**HAR Tür**

Kooperationspartner:
IBA Thüringen
Auenstrasse 9, 99510 Apolda

Montag Stiftung Jugend und Gesellschaft
Adenauerallee 127, 53113 Bonn

Bauherrenschaft:
Stadt Weimar
Schwanseestraße 17
99423 Weimar

weimar Kulturstadt Europas

Unterschrift Bauherrenschaft

Entwurfsverfasser:
gernot schulz : architektur GmbH
Vorgebirgstraße 338
50969 Köln

gernot schulz : architektur GmbH

Unterschrift Entwurfsverfasser

| Format: | Maßstab: | Erstellt am: | Erstellt von: | Status: | Index Nr.: | Index vom: |
|---|---|---|---|---|---|---|
| ISO A1 | 1:20 | 30.07.21 | SN | V | **00** | **26.11.21** |
| Projekt-Nr.: 2618 | Plan-Nr.: **419-GSA-SOS-LP5-20-DE-FA-ABC-V-00** | | | | | |